



Possible installation des accessoires et composants fonctionnant à proximité de l'installation

## Poteau technique avec éléments qui se chevauchent pour usage armoire

Poteau de service à support des installations avec barrières routières ou bornes escamotables pour y loger les accessoires de commande et de sécurité.

Réalisé en acier S235J traité par cataphorèse et laqué pour résister aux agents atmosphériques.

Le poteau est composé de **modules qui se chevauchent**, chacun avec porte d'accès.

Le module supérieur a un panneau frontal en aluminium, préparé pour l'introduction de différents accessoires de commande (claviers digitaux, interphones, lecteurs de proximité, etc.)

En outre il est possible d'installer sur le panneau supérieur un feu de circulation à led avec 2 ou 3 voyants.



Panneau en aluminium avec clavier digital, feu de circulation et lecteur de proximité

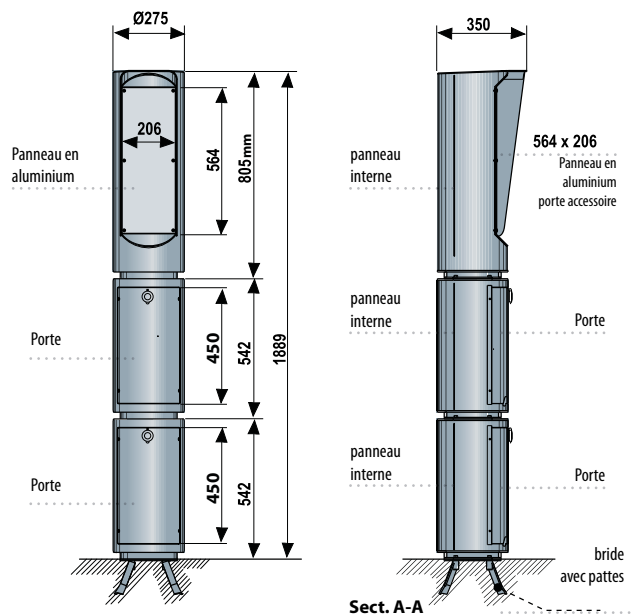


VISUAL 344 avec interphone personnalisé dans un parking

## DONNEES TECHNIQUES

Matériau	Acier S235J
Epaisseur	4 mm
Matériau panneau	Aluminium
Diamètre modules	Ø 275 mm
Hauteur module de base	542 mm
Hauteur module logement accessoires	805 mm
Poids 3 modules	70 kg
Poids 2 modules	50 kg
Couleur	RAL 7016 gris anthracite traité par cataphorèse
Degré de protection	IP 53
Résistance au choc	5.000 J (force de 500 kg à 1 m de hauteur)

## DIMENSIONS



# Visual 344



Code article	Caractéristiques	Modules			
		Code 3450L (quantité)	Code 3452L (quantité)	Code 3456L (quantité)	Code 3462L (quantité)



<b>3446L</b>	1,34	1	1	1	
--------------	------	---	---	---	--

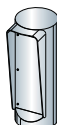

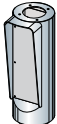



<b>3448L</b>	1,88	1	1	2	
--------------	------	---	---	---	--






<b>3460L</b>	2,14	1	1	1	1
--------------	------	---	---	---	---

## MODULES POUR VISUAL 344

Code article	Description	Hauteur (m)
 <b>3450L</b>	Module supérieur à une face avec panneau	0,80
 <b>3456L</b>	Module base avec serrure pour clé codée	0,54
 <b>3462L</b>	Module intermédiaire à une face avec panneau	0,80
 <b>3466L</b>	Module supérieur à deux faces avec panneaux	0,80

## ACCESSOIRES SPECIFIQUES

Code article	Description
 <b>3452L</b>	Bride avec pattes et vis de fixation
 <b>3457L</b>	Couvercle module base
<b>3214L (*)</b>	Feu de circulation à Led avec 2 voyants, rouge-vert, 24 Vac/dc
<b>3215L (*)</b>	Feu de circulation à Led avec 2 voyants, rouge-vert, 230 V
<b>3216L (*)</b>	Feu de circulation à Led avec 3 voyants, rouge-jaune-vert, 24 Vac/dc
<b>3217L (*)</b>	Feu de circulation à Led avec 3 voyants, rouge-jaune-vert, 230 V
 <b>60L</b>	Changement couleur RAL

(\*) seulement pour application sur VISUAL 344

**Distribué par: automatismes bâtiment** - ZAE La Butte aux Bergers IV- 4/6 rue Nungesser et Coli

91380 - CHILLY MAZARIN Tel. 01 69 33 12 60 - Fax. 01 69 33 12 61 - ab@abmatic.fr - www.abmatic.fr